

新型コロナウイルス感染症対策マニュアル

大阪府での緊急事態宣言は5月23日で解除となりましたが、段階的に保育の再開を計画しております。今後も引き続き、感染拡大防止の為に、保育の中での対策を考え準備していきます。なお、このマニュアルについては当面の間のもので致します。新型コロナウイルスの状況は日々変化しているため、今後、内容変更の可能性もある事をあらかじめご承知ください。

令和2年5月

学校法人 今川学園 木の実幼稚園

～ 基本原則 ～

- ◎園児の健康・安全を最優先に考え、園児・職員共に発熱やかぜ症状のある場合は、他者との接触を避けて、場合によっては出席・出勤停止とすること。
- ◎クラスター発生リスクの高い3条件（換気の悪い密閉空間、多くの人が密集、近距離での会話や発声）が同時に重なる場を徹底的に排除した環境づくりに努めること。
- ◎感染者・濃厚接触者等に対するいじめや差別的な言動がないように留意すること、個人情報の取り扱いも慎重に行うこと。

～ 実施方法 ～

◇手洗い、アルコール消毒

- ①登園直後、降園前、トイレ後、外遊び後、給食（おやつ）前には必ず行う。
- ②手洗いの仕方は、写真やイラストを用いて丁寧に指導する。
- ③当面の間は、全学年手拭きタオルは使用せずにペーパータオルを使用する。
- ④手の消毒剤は、スプレーの物を保育室前、トイレ前、手洗い場にそれぞれ設置する。

手に使用する消毒剤【バンブー除菌（エコレイズ株式会社）】

食品の品質保持と衛生管理に独自の配合により、あらゆる食中毒原因菌に強い除菌力を持つアルコール製剤です。竹エキスを含み効果の持続時間が長い製品です。
(販売元ホームページより引用)

◇保育室内の除菌対策

- ①保育室内には、昨年導入したダイキン製空気清浄機「ストリーマー」を常時稼働させ、ウイルス・細菌の増殖を抑制する。
- ②室内の清掃・除菌剤を各クラスに用意。放課後に椅子・机・扉取っ手・おもちゃ等、多くの園児がよく触れる箇所をて清拭。

室内全体の除菌・清掃消毒剤【Medy Chlor（三和製作所）】

除菌・食中毒・ウイルス感染対策・ニオイ対策、弱酸性でやさしく、すばやく除菌・消臭。人にやさしい弱酸性と水還元で残留性ゼロなので安心安全です。金属の腐食性が極めて低く、使用後の水洗いも不要なので場所を選びません。有効成分「次亜塩素酸分子」がニオイの粒子・成分とすばやく反応しニオイの原因菌に直接アプローチします。(販売元ホームページより引用)

◇保育室内の換気、配席の工夫

- ①可能な限り、窓や扉は常に開けておく。難しい場合は、1時間に1回、5～10分程度換気する。
また、季節や室温に注意して園児の服装・体調に配慮する。
- ②保育時間中の活動の場、または座席はできる限り園児間の距離を離すよう配慮する。

◇給食（おやつ）について

- ①当面の間は職員のみで配膳を行う。
- ②食事中に飛沫を飛ばさないよう、間に仕切りを立てる。（幼稚園でテーブルに置ける小型の塩化ビニール版の仕切りを作成し、各テーブルに2台設置。）
- ③子ども同士の会話は極力控える。
- ④当面の間、エプロンやスマックは毎日持ち帰り清潔に保つ。

◇健康チェック

- ①登園前に、家庭で検温をしてもらい、毎日健康チェックノートに記録し持参してもらう。（1人1冊配布）
- ②教職員についても毎朝検温し記録する。発熱や風症状がある場合は必ず報告し、出勤を控える。

◇バス送迎について

- ①可能な限り、窓は常に開けて走行する。気温や天候によって窓が開けられない場合は、車内に吊り下げタイプの空間除菌カード「ウイルスシャットアウト」（東亜産業）を1台につき4都程吊る。窓から手や物を出さないように注意する。
- ②出来る限り、座席の間隔はあけて座る。
- ③送迎から帰ってくる度に、車内の窓や扉、取っ手、座席シートをアルコール除菌する。

◇マスクの取り扱いについて

- ①飛沫（咳・くしゃみ・唾など）でのウイルス放出を防ぐために、子どもも職員も保育中は、基本的にはマスクを着用します。ただし、気候の状況等により、熱中症などの健康被害が発生する可能性が高いと判断した場合は、マスクを外す場合もあります。その際は、換気や児童生徒等の間に十分な距離を保つなどの配慮を行います。
- ②外遊び・体育遊び、給食（おやつ）を食べるときにはマスクを着用しません。または、年齢や発達によりマスクの着用が難しい園児は着用しない場合もあります。いずれの場合も、園児間の距離を話すなど配慮する。
- ③マスクを外す際は、各自用意した巾着に入れて保管し、なるべく清潔に保ちます。
※マスクを入れる巾着は各家庭でご用意お願い致します。マスクが充分に入るサイズであれば給食袋の様な物で構いません。

◇各活動について

・体育遊び





個人での活動を中心に行い、園児が密集する運動や近距離で組み合ったり接触したりする運動は当面の間は行わない。または、実施について慎重に検討する。

・音楽遊び

室内で園児が近距離での歌唱や手遊びなど、鍵盤ハーモニカを使っての活動は当面の間は行わない。または、実施について慎重に検討する。

1日の保育の中での各種対策

()はBグループの時間

時間	活動	時間	活動
: 30 (9:30)	順次登園する 保育室へ入る前にアルコール消毒 身支度、持ち物の整理 	13:00 (14:00)	☆降園準備 手遊び、会話、ゲーム 絵本、紙芝居など様々な活動
9:10 (10:10)	☆コーナー活動 なるべく場所を分散して遊ぶ		保育室を出たらすぐに、アルコール消毒
9:30 (10:30)	☆外遊び 室内に戻る前に手洗い・アルコール消毒	13:30 (14:30)	☆保育終了 バス乗車準備・徒歩通園点呼 待機場所も座席間隔を広くとる。
10:15 (11:15)	☆朝の日課 (朝の歌、挨拶、出欠、会話) 出来る限り、向かい合わずに距離を取って過ごす。 歌は、当面の間は控える。 	13:40 (14:40)	☆降園 
10:30 (11:30)	☆全体活動 出来る限り、場所を分散して活動、なるべく屋外で行う、座席に距離を取る、対面に座らない等配慮する。		☆Aグループどんぐり組へ ☆Bグループどんぐり組へ 保育室へ入る前にアルコール消毒
11:30 (12:30)	☆給食を食べる。 手洗い・アルコール消毒 園児同士の間には仕切りをたて、なるべく会話を控える。 	15:30	☆おやつ 手洗い・アルコール消毒 園児同士の間には仕切りをたて、なるべく会話を控える。
12:30 (13:30)	☆コーナー活動／外遊び なるべく場所を分散して遊ぶ。 室内に戻る前に手洗い・アルコール消毒	16:00	☆外遊び 降園前に手洗い・アルコール消毒
		17:00	☆降園